



در سال ۲۰۲۰ با همه گیری ویروس کوید ۱۹ رویکرد جهانی به بهداشت و نظافت برای همیشه تغییر کرد. قرارگرفتن در معرض میکروب‌ها، باکتری‌ها و ویروس‌های موجود در هوا یکی از مهم‌ترین خطرات زیست محیطی است که مردم با آن رو به رو هستند. این ذرات معلق در هوا به سرعت در فضاهای بسته منتقل می‌شوند و به دلیل اینکه افراد بیشتر زمان خود را در محیط‌های داخلی سپری می‌کنند، خطرات تهدیدکننده ای همچون گسترش بیماری‌های پاندمی را به همراه دارند. برخی از میکروب‌ها می‌توانند چند ساعت بر روی وسایل و سطوح زنده بمانند که لمس این سطوح به گسترش بیماری کمک می‌کند. با توجه به مواد مغذی و محیط مناسب بعضی از میکروارگانیسم‌ها می‌توانند هر ۲۰ دقیقه تقسیم و تکثیر شوند. این موضوع نشان دهنده آن است که چرا علائم بیماری اغلب پس از تماس با میکروب‌های مضر به سرعت ظاهر می‌شوند. قطع کردن این زنجیره انتقال با رعایت بهداشت مناسب هوا امکان پذیر است. تحقیقات انجام شده در سال‌های اخیر نظریه انتقال میکروارگانیسم‌های موجود در بخارات ناشی از لیزرها را به شدت تقویت کرده است. بسیاری از سیستم‌های لیزری در اثر برخورد با بافت هدف، بخارات حاوی ذرات کمتر از ۱۰ میکرون آلوده به میکروارگانیسم‌ها را تولید می‌کنند که

در محیط اطراف رها می‌شود. برای به حداقل رساندن خطرات احتمالی سلامتی در هنگام خدمات لیزری پوست شامل خدمات زیبایی و درمانی توسط لیزر ضد عفونی کردن محیط بسیار حائز اهمیت است. شرکت ایده‌های کوچک به دنبال راهکاری برای مقابله با این خطرات، محصولات نوآورانه بهین پاک را به بازار عرضه کرده است. بهین پاک با فرمولاسیون نوین و توسعه یافته با تغییر دادن پروتئین و حل کردن چربی، میکروب‌ها را از بین می‌برد و یادنا توره می‌کند. ترکیبات قوی بهین پاک، فضای شما را با از بین بردن ۹۹٫۹۹ درصد ویروس‌ها، باکتری‌ها و قارچ‌ها در عرض چند دقیقه ضد عفونی می‌کند. اسامی تعدادی از آنها در جدول زیر ذکر شده است:

قارچ‌ها	ویروس‌ها	باکتری‌ها
کاندیدا آلبیکنس	پلیوویروس	سودوموناس آئروژینوزا
برازیلیانسیس	آدنوویروس	اشرشیا کلی
آسپرژیلوس	مورینه نوروویروس	استافیلوکوکوس ارئوس
		انتروکوکوس هیرا

ایده‌های کوچک ویرا نوین
تلفن: ۰۲۱ ۸۸۰۳۶۰۰۰
behinpak.life



ضد عفونی و گندزدایی اتاق و خودرو در ۱۵ دقیقه

از بین برنده ۹۹٫۹۹٪ میکروب‌ها

از بین برنده سریع بوی نامطبوع

استفاده آسان

BEHINPAK
بهین پاک

نحوه استفاده اسپری مخصوص محیط های سر بسته:

۱- ابتدا تمام درها و پنجره ها را ببندید.

۲- وسایل برقی و شعله های روشن را خاموش کنید و اجازه دهید سطوح گرم خنک شوند.

۳- همه افراد و حیوانات خانگی را از اتاق خارج کنید.

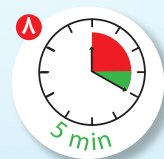
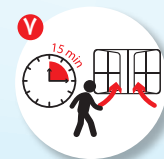
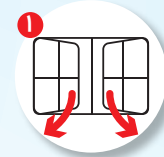
۴- قوطی را تکان دهید.

۵- پدال اسپری را فشار دهید تا در موقعیت قفل شدن قرار گیرد.

۶- فوراً اتاق را ترک کنید و درب را پشت سر خود ببندید تا تمامی محتوی قوطی خارج شود (این محصول یکبار مصرف می باشد).

۷- بعد از گذشت ۱۵ دقیقه به اتاق بازگشته، تمامی درها و پنجره ها را باز کرده و سیستم تهویه را روشن نمایید.

۸- پس از ۵ دقیقه گندزدایی کامل شده و قابلیت استفاده مجدد را دارد.



نحوه استفاده اسپری مخصوص ماشین:

۱- ابتدا موتور را روشن کنید.

۲- تمامی وسایل الکتریکی از جمله فندک برقی ماشین را خاموش کنید.

۳- سیستم تهویه ماشین را روشن کنید و در سردترین حد آن قرار دهید.

۴- مطمئن شوید سیستم تهویه در حالت گردش داخلی قرار دارد و تمامی دریچه ها باز است.

۵- سانروف و تمامی شیشه ها را ببندید.

۶- قوطی را تکان دهید.

۷- سپس در وضعیت عمودی در کف ماشین در سمت صندلی کمک راننده قرار دهید.

۸- پدال اسپری را فشار دهید تا در موقعیت قفل شدن قرار گیرد.

۹- فوراً ماشین را ترک کنید و درب را پشت سر خود ببندید تا تمامی محتوی قوطی خارج شود (این محصول یکبار مصرف می باشد).

۱۰- بعد از گذشت ۱۵ دقیقه به ماشین بازگشته ماشین را خاموش کنید.

۱۱- تمامی پنجره ها را باز کنید.

۱۲- پس از ۵ دقیقه گندزدایی کامل شده و قابل استفاده می باشد.

